

DEPUIS 1993

RMSTATOR
LA PUISSANCE DANS LE POWERSPORT



pieces

MARINES

2016

CONTACT

Sans frais (Canada & USA) : 1-877-838-1399
Local & International : 819-849-7333
Télec. : 819-849-6660

Pour les communications écrites, FAQ et plus, visitez notre site web de support
support-fr.rmstator.com ou contactez-nous par courriel au support@rmstator.com

Heures d'ouverture (Heure normale de l'est)

Lundi au jeudi : 8 h à 17 h

Vendredi : 8 h à 16 h

Samedi et dimanche : Fermé

Siège social

Siège social canadien

541, Main Ouest, Coaticook

(Québec) Canada J1A 1R2

Adresses de retour RMSTATOR

Clients canadiens et internationaux

RMSTATOR

541, Main Ouest, Coaticook

(Québec) Canada, J1A 1R2

Clients américains

RMSTATOR

395 Caswell Ave

Derby line VT 05830

Livraison des commandes

Les commandes reçues avant 11 h 30

HNE seront livrées le jour même.

Ventes

Toute demande de renseignements de vente,
nouveaux comptes d'entreprise et opportunités
doivent être envoyées à ventes@rmstator.com

RMSTATOR à travers le monde



Table des matières

01. PRODUITS	5
SYSTÈME DE CHARGE	5
SYSTÈME D'ALLUMAGE	11
SYSTÈME DE DÉMARRAGE	15
OUTILS ET PRODUITS DIVERS	19
PRODUITS UNIVERSELS	21



PIÈCES MARINES

SYSTÈME DE CHARGE

Pour voir les numéros de remplacement OEM, les spécifications et autres informations, visitez www.rmstator.com

Technologie améliorée

Cette étiquette indique que le produit possède une technologie améliorée qui peut soit abaisser la température afin d'offrir une meilleure durée de vie à la pièce soit arrêter le système pour protéger les pièces électroniques importantes avant qu'elles brûlent. Cette étiquette indique aussi les produits qui offrent de meilleures performances que la pièce d'origine.

Joint d'étanchéité

Vous n'utiliserez pas le même filtre à huile une deuxième fois, n'est-ce pas? Alors pourquoi considérer garder votre vieux joint d'étanchéité? Évitez les maux de tête et installez un nouveau joint d'étanchéité chaque fois que vous ouvrez le moteur.

Connecteurs

Assurez-vous que vos connecteurs sont en bon état de marche en les remplaçant au moment de changer votre pièce électrique. Magasinez vos connecteurs à www.rmstator.com/connecteurs.

Extracteur de volant moteur

Retirer un rotor ou un volant moteur semble assez facile, donc pourquoi en parler? Parce que ce n'est pas toujours aussi facile que ça en a l'air. La corrosion, les cycles d'échauffement ou un trop grand couple appliqué au boulon de fixation peuvent rendre le volant moteur difficile à retirer. Plusieurs mécaniciens s'en remettent à utiliser une barre de distension (*large breaker bar*) ou une clé à chocs pneumatique (*air impact tool*) lorsqu'un volant moteur est difficile à retirer. Évitez ces techniques autant que possible, car vous êtes certain d'endommager le volant moteur, l'extracteur ou même le vilebrequin, ce qui donne assurément de très coûteux résultats.

Lorsque vous retirez votre volant moteur, assurez-vous d'avoir le bon extracteur de volant moteur. Sinon vous risquez d'endommager sérieusement votre vilebrequin, ce qui vous coûtera très cher. N'oubliez pas de bien lubrifier les pièces avant de commencer et n'utilisez que des outils à main. Vous devez toujours porter votre équipement de sécurité, comme des gants et des lunettes de protection. N'hésitez pas à nous contacter si vous avez des questions sur l'utilisation de nos extracteurs.

PRODUITS / SYSTÈME DE CHARGE

CC	MODÈLE	DE	À	STATOR	RÉGULATEUR REDRESSEUR	RÉGULATEUR REDRESSEUR MOSFET
KAWASAKI						
260	Ultra 260LX	2007	2010	RÉPAR.	RM30804	RM30801H
260	Ultra 260X	2009	2010	RÉPAR.	RM30804	RM30801H
300	Ultra 300LX	2011	2013	RÉPAR.	RM30804	RM30801H
300	Ultra 300X	2011	2013	RÉPAR.	RM30804	RM30801H
650	650 SC	1991	1995	RÉPAR.	RM30905	
650	650 SX	1992	1993	RÉPAR.	RM30905	
650	650 X2	1992	1995	RÉPAR.	RM30905	
650	TS Tandem Sport	1989	1996	RÉPAR.	RM30905	
750	750 SS	1992	1997	RÉPAR.	RM30Y08	
750	750 ST	1994	1995	RÉPAR.	RM30Y08	
750	750 STS	1995	1997	RÉPAR.	RM30Y08	
750	750 STX	1998	1998	RÉPAR.	RM30Y08	
750	750 Super Sport XI	1993	1997	RÉPAR.	RM30Y08	
750	750 SX	1992	1995	RÉPAR.	RM30Y07	
750	750 SXI	1995	1997	RÉPAR.	RM30Y07	
750	750 SXI Pro	1998	2002	RÉPAR.	RM30Y07	
750	750 XI Sport	1998	1999	RÉPAR.	RM30Y08	
750	750 XIR	1994	1994	RÉPAR.	RM30Y08	
800	800 SX-R	2003	2011	RÉPAR.	RM30Y07	
1200	1200 STX-R	2002	2005	RÉPAR.	RM30904	
1200	STX-12F	2003	2003	RÉPAR.	RM30804	
1200	STX-12F	2004	2007	RÉPAR.	RM30804	RM30801H
1200	Ultra 150 hp	1999	2005	RÉPAR.	RM30904	
1500	STX	2009	2010	RÉPAR.	RM30804	RM30801H
1500	STX-15F	2004	2013	RÉPAR.	RM30804	RM30801H
1500	Ultra 250X	2007	2008	RÉPAR.	RM30804	RM30801H
POLARIS						
650	SL 650 STD	1995	1995	RÉPAR.	RM30908	
700	Freedom	2002	2004	RÉPAR.	RM30909	
700	Hurricane 700	1996	1997	RÉPAR.	RM30908	
700	SLH 700	1998	2001	RÉPAR.	RM30908	
700	Virage	2000	2004	RÉPAR.	RM30909	
750	SL 750	1994	1995	RÉPAR.	RM30908	
750	SLTH 700	1998	1999	RÉPAR.	RM30908	
780	SL 780	1996	1997	RÉPAR.	RM30908	
780	SLT 780	1996	1997	RÉPAR.	RM30908	
780	SLX 780	1996	1996	RÉPAR.	RM30908	
785	Pro 785	2000	2000	RÉPAR.	RM30908	
800	Octane 800	2002	2004	RÉPAR.	RM30908	
900	SL 900	1996	1997	RÉPAR.	RM30908	
1050	SL 1050	1997	1997	RÉPAR.	RM30908	
1050	SLTX 1050	1996	1999	RÉPAR.	RM30908	
1050	SLX 1050	2000	2001	RÉPAR.	RM30908	
1050	SLXH 1050	1998	1998	RÉPAR.	RM30908	
1100	Genesis	2000	2002	RÉPAR.	RM30909	
1150	Genesis 1150	1999	1999	RÉPAR.	RM30908	
1200	Pro 1200	2000	2001	RÉPAR.	RM30908	
SEA-DOO						
130	GTS	2011	2012	RÉPAR.		RM30506H
155	GTI	2008	2012	RÉPAR.		RM30506H
155	GTX	2008	2012	RÉPAR.		RM30506H
155	RXP	2008	2008	RÉPAR.		RM30506H
155	WAKE	2008	2012	RÉPAR.		RM30506H
180	SP	2012	2012	RÉPAR.		RM30506H
210	Challenger	2010	2012	RÉPAR.		RM30506H
210	SP	2011	2012	RÉPAR.		RM30506H
210	WAKE	2010	2012	RÉPAR.		RM30506H
215	GTR	2012	2012	RÉPAR.		RM30506H
215	GTX	2008	2012	RÉPAR.		RM30506H
215	RXP	2004	2007	RÉPAR.	RM30Y06	
215	RXP	2008	2009	RÉPAR.		RM30506H
215	WAKE	2008	2012	RÉPAR.		RM30506H
230	SP	2011	2012	RÉPAR.		RM30506H
230	WAKE	2009	2012	RÉPAR.		RM30506H
255	GTX	2009	2009	RÉPAR.		RM30506H
255	RXP	2008	2011	RÉPAR.		RM30506H
255	RXT	2008	2009	RÉPAR.		RM30506H
260	GTX	2010	2012	RÉPAR.		RM30506H
260	RXP	2012	2012	RÉPAR.		RM30506H

Vous ne trouvez pas la pièce que vous cherchez? Appelez au 1-877-838-1399 ou écrivez-nous un courriel à support@rmstator.com
 Pour vérifier la compatibilité avec les pièces d'origine, allez sur www.rmstator.com

PRODUITS / SYSTÈME DE CHARGE

CC	MODÈLE	DE	À	STATOR	RÉGULATEUR REDRESSEUR	RÉGULATEUR REDRESSEUR MOSFET
260	RXT	2010	2012	RÉPAR.		RM30506H
580	GT	1990	1991	RM01381 ^b	RM30Y04	
580	GTS	1992	1994	RM01383 ^b	RM30Y04	
580	GTS	1995	1996	RÉPAR.	RM30Y04	
580	GTX	1992	1994	RM01383 ^b	RM30Y04	
580	GTX	1995	1995	RÉPAR.	RM30Y04	
580	SP	1989	1989	RM01381 ^b		
580	SP	1990	1991	RM01381 ^b	RM30Y04	
580	SP	1992	1994	RM01383 ^b	RM30Y04	
580	SP	1995	1996	RM01380 ^{mb}	RM30Y04	
580	SPI	1993	1994	RM01383 ^b	RM30Y04	
580	SPI	1995	1996	RM01380 ^{mb}	RM30Y04	
580	SPX	1993	1993	RÉPAR.	RM30Y04	
580	XP	1991	1991	RM01381 ^b	RM30Y04	
580	XP	1992	1992	RÉPAR.	RM30Y04	
650	GTX	1995	1995	RM01380 ^{mb}		
650	SPX	1994	1994	RÉPAR.	RM30Y04	
650	SPX	1995	1995	RM01380 ^{mb}	RM30Y04	
650	SPX	1996	1996	RÉPAR.	RM30Y04	
650	XP	1992	1992	RM01383 ^b		
650	XP	1993	1994	RM01382 ^b	RM30Y04	
650	XPI	1994	1994	RM01383 ^b	RM30Y04	
720	GS	1997	2001	RM01380 ^{mb}	RM30916	
720	GSI	1997	1997	RM01380 ^{mb}	RM30916	
720	GTI	1996	1996	RÉPAR.	RM30Y04	
720	GTI	1997	1998	RÉPAR.	RM30916	
720	GTI	1999	2005	RM01380 ^{mb}	RM30916	
720	GTS	1996	1997	RÉPAR.	RM30Y04	
720	GTS	1998	2000	RM01380 ^{mb}	RM30Y04	
720	GTS	2001	2001	RÉPAR.	RM30916	
720	HX	1995	1997	RM01380 ^{mb}	RM30Y04	
720	SP	1997	1997	RM01380 ^{mb}	RM30Y04	
720	SPX	1993	1994	RM01383 ^b	RM30Y04	
720	SPX	1995	1995	RÉPAR.	RM30Y04	
720	SPX	1996	1996	RM01380 ^{mb}	RM30Y04	
720	XP	1995	1995	RM01380 ^{mb}	RM30Y04	
780	GSX	1999	2000	RÉPAR.	RM30Y05	
780	GTX	1998	2000	RÉPAR.	RM30Y05	
780	GTX	2002	2002	RÉPAR.	RM30Y05	
780	SPX	1997	1997	RM01380 ^{mb}		
782	Challenger	1996	1997	RM01340 ^m	RM30Y02	
800	3D RFI	2005	2005	RÉPAR.	RM30Y06	
800	GSX	1996	1996	RM01340 ^m	RM30Y02	
800	GSX	1997	1997	RM01340 ^m	RM30917	
800	GSX	1998	1998	RM01340 ^m		
800	GTI	2003	2004	RÉPAR.	RM30Y05	
800	GTI	2005	2005	RÉPAR.	RM30Y06	
800	GTX	1996	1997	RM01340 ^m	RM30Y02	
800	SP	1997	1997	RÉPAR.	RM30Y02	
800	Sportster	1998	1999	RÉPAR.	RM30916	
800	SPX	1997	1999	RM01340 ^m	RM30Y02	
800	XP	1995	1996	RM01340 ^m	RM30Y02	
800	XP	1997	1997	RM01340 ^m	RM30917	
900	Spark	2014	2015	RM01234		
950	3D DI	2006	2007	RÉPAR.	RM30Y06	
950	Sportster	2000	2003	RM01340 ^m		
950	Sportster	2004	2006	RÉPAR.	RM30Y05	
951	GSX	1998	1999	RM01340 ^m		
951	GTX	1998	1999	RM01340 ^m		
951	GTX	2000	2002	RM01340 ^m	RM30Y05	
951	GTX	2003	2003	RÉPAR.	RM30Y05	
951	LRV	2000	2001	RM01340 ^m		
951	LRV	2002	2003	RÉPAR.	RM30Y05	
951	RX	2000	2002	RM01340 ^m	RM30Y05	
951	RX	2003	2003	RÉPAR.	RM30Y05	
951	XP	1998	2002	RM01340 ^m		
951	XP	2003	2004	RÉPAR.	RM30Y05	
1440	Sportster	2002	2002	RÉPAR.	RM30916	
1500	Challenger	2000	2001	RÉPAR.	RM30916	
1500	Challenger	2005	2007	RÉPAR.	RM30Y06	

Vous ne trouvez pas la pièce que vous cherchez? Appelez au 1-877-838-1399 ou écrivez-nous un courriel à support@rmstator.com Pour vérifier la compatibilité avec les pièces d'origine, allez sur www.rmstator.com

PRODUITS / SYSTÈME DE CHARGE

CC	MODÈLE	DE	À	STATOR	RÉGULATEUR REDRESSEUR	RÉGULATEUR REDRESSEUR MOSFET
1500	Challenger	2008	2012	RÉPAR.		RM30506H
1500	GTI	2006	2007	RÉPAR.	RM30Y06	
1500	GTI	2008	2012	RÉPAR.		RM30506H
1500	GTX	2002	2007	RÉPAR.	RM30Y06	
1500	RXT	2005	2007	RÉPAR.	RM30Y06	
1500	RXT	2008	2010	RÉPAR.		RM30506H
1500	Speedster	2007	2007	RÉPAR.	RM30Y06	
1500	Speedster	2008	2012	RÉPAR.		RM30506H
1500	Sportster	2003	2005	RÉPAR.	RM30Y06	
1564	Speedster	1998	1998	RM01340 ^m	RM30917	
1564	Speedster	1999	1999	RM01340 ^m	RM30916	
3000	Islandia	2006	2007	RÉPAR.	RM30Y06	
3000	Islandia	2009	2009	RÉPAR.		RM30506H
3000	Speedster	2004	2007	RÉPAR.	RM30Y06	
3000	Speedster	2008	2012	RÉPAR.		RM30506H
3000	Utopia	2006	2007	RÉPAR.	RM30Y06	
3000	Utopia	2008	2009	RÉPAR.		RM30506H
4200	Challenger	2007	2007	RÉPAR.	RM30Y06	
4200	Challenger	2008	2012	RÉPAR.		RM30506H
YAMAHA						
500	Wave Jammer 500	1989	1990	RÉPAR.	RM30921	
500	Wave Runner 500	1989	1993	RÉPAR.	RM30921	
650	Super Jet	1990	1993	RM01371 ^{pb}	RM30922	
650	VXR 650	1991	1993	RM01371 ^{pb}	RM30922	
650	VXR 650	1995	1995	RM01371 ^{pb}	RM30922	
650	Wave Runner 650	1990	1993	RM01371 ^{pb}	RM30922	
650	Wave Runner 650	1995	1995	RM01371 ^{pb}	RM30922	
650	Wave Runner 650	1996	1996	RÉPAR.	RM30922	
700	FX 1 FX700	1994	1995	RM01371 ^{pb}	RM30922	
700	SJ 700	2001	2002	RÉPAR.	RM30922	
700	SJ 700	2004	2004	RÉPAR.	RM30922	
700	Super Jet	1995	1995	RM01371 ^{pb}	RM30922	
700	Super Jet	1996	2000	RÉPAR.	RM30922	
700	Super Jet	2003	2003	RÉPAR.	RM30922	
700	Super Jet	2005	2013	RÉPAR.	RM30922	
700	VXR 700	1993	1994	RM01371 ^{pb}	RM30922	
700	Wave Blaster 700	1993	1995	RM01371 ^{pb}	RM30922	
700	Wave Blaster 700	1996	1996	RÉPAR.	RM30922	
700	Wave Raider 700	1994	1997	RÉPAR.	RM30922	
700	Wave Runner 700	1991	1992	RÉPAR.	RM30922	
700	Wave Runner 700	1994	1995	RM01371 ^{pb}	RM30922	
700	Wave Runner 700	1997	1997	RM01371 ^{pb}	RM30922	
700	Wave Venture 700	1995	1996	RÉPAR.	RM30922	
700	Wave Venture 700	1998	1998	RÉPAR.	RM30922	
700	XL 700	1999	2004	RÉPAR.	RM30922	
760	GP 760	1999	2000	RÉPAR.	RM30922	
760	Wave Blaster 760	1996	1997	RÉPAR.	RM30922	
760	Wave Raider 760	1996	1996	RÉPAR.	RM30922	
760	Wave Runner 760	1997	1998	RÉPAR.	RM30922	
760	Wave Venture 760	1997	1997	RÉPAR.	RM30922	
760	XL 760	1998	1999	RÉPAR.	RM30922	
800	GP 800	1998	2002	RÉPAR.	RM30Y10	
800	GP 800 R	2003	2005	RÉPAR.	RM30Y10	
800	XA 800	2004	2004	RÉPAR.	RM30Y10	
800	XL 800	2000	2000	RÉPAR.	RM30Y10	
800	XL 800 Z	2001	2001	RÉPAR.	RM30Y10	
800	XLT 800	2002	2004	RÉPAR.	RM30Y10	
1000	Waverunner FX 1000	2002	2008	RM01124 ^m	RM30920	
1100	AR 210	2003	2005	RÉPAR.	RM30Y11	
1100	AR 210	2006	2013	RM01124 ^m	RM30920	
1100	AR 210	2014	2014	RM01124 ^m		
1100	Exciter 135	1998	1998	RÉPAR.	RM30Y11	
1100	Exciter 270	1998	1999	RÉPAR.	RM30Y11	
1100	SR 210	2006	2007	RM01124 ^m	RM30920	
1100	SX 210	2006	2006	RM01124 ^m	RM30920	
1100	SX 210	2007	2007	RM01124 ^m		
1100	SX 210	2008	2008	RM01124 ^m	RM30920	
1100	SX 210	2010	2013	RM01124 ^m	RM30920	
1100	SX 210	2014	2014	RM01124 ^m		
1100	Wave Raider 1100	1995	1996	RÉPAR.	RM30Y10	

Vous ne trouvez pas la pièce que vous cherchez? Appelez au 1-877-838-1399 ou écrivez-nous un courriel à support@rmstator.com
 Pour vérifier la compatibilité avec les pièces d'origine, allez sur www.rmstator.com

CC	MODÈLE	DE	À	STATOR	RÉGULATEUR REDRESSEUR	RÉGULATEUR REDRESSEUR MOSFET
1100	Wave Venture 1100	1996	1997	RÉPAR.	RM30Y10	
1100	Waverunner FX 1000	2004	2008	RM01124 ^m	RM30920	
1100	Waverunner VX 1100	2005	2013	RM01124 ^m	RM30920	
1100	Waverunner VX 1100	2014	2014	RÉPAR.	RM30920	
1200	GP 1200	1997	1999	RÉPAR.	RM30Y11	
1200	GP 1200	2000	2002	RÉPAR.	RM30923	
1200	SUV 1200	1999	2001	RÉPAR.	RM30Y11	
1200	SUV 1200	2003	2004	RÉPAR.	RM30Y11	
1200	SV 1200	2002	2002	RÉPAR.	RM30Y11	
1200	SV 1200	2004	2004	RÉPAR.	RM30Y11	
1200	Waverunner XLT 1200	2002	2005	RÉPAR.	RM30923	
1200	XL 1200	1998	1998	RÉPAR.	RM30Y11	
1200	XL 1200	1999	2001	RÉPAR.	RM30923	
1300	GP 1300 R	2003	2008	RM01124 ^m	RM30920	
1800	XR 1800	2000	2001	RÉPAR.	RM30923	
2000	AR 230	2004	2006	RM01124 ^m	RM30920	
2000	LS 2000	1999	2003	RÉPAR.	RM30Y11	
2000	SR 230	2003	2005	RM01124 ^m	RM30920	
2000	SR 230	2007	2007	RM01124 ^m	RM30920	
2000	SX 230	2004	2006	RM01124 ^m	RM30920	
2100	212 SS	2008	2010	RM01124 ^m	RM30920	
2100	212 X	2008	2010	RM01124 ^m	RM30920	
2100	232 Limited	2008	2009	RM01124 ^m	RM30920	
2100	AR 230	2005	2007	RM01124 ^m	RM30920	
2100	AR 230	2009	2009	RM01124 ^m	RM30920	
2100	Exciter 220	1996	1998	RÉPAR.	RM30Y10	
2100	SX 230	2005	2009	RM01124 ^m	RM30920	
2200	LX 2000	2002	2002	RÉPAR.	RM30Y11	
2200	LX 210	2003	2005	RÉPAR.	RM30Y11	

NOTES

m : Cette pièce n'est pas une installation directe. Elle requiert un minimum de connaissances en mécanique afin d'être installée.

RÉPAR. : Nous pouvons réparer presque tous les stators. Appelez au **1-877-838-1399** pour plus d'information et pour savoir si la pièce peut être réparée.

P : Le stator inclut la bobine de capteur à induction.

b : Le stator inclut la plaque d'allumage.

Vous ne trouvez pas la pièce que vous cherchez? Appelez au **1-877-838-1399** ou écrivez-nous un courriel à support@rmstator.com
Pour vérifier la compatibilité avec les pièces d'origine, allez sur www.rmstator.com

PRODUITS / SYSTÈME DE CHARGE



RM01124



RM01234



RM01340



RM01371



RM01380




RM01381



RM01382



RM01383



RM30506H



RM30801H



RM30804



RM30904



RM30905



RM30908




RM30909



RM30916



RM30917



RM30920



RM30921



RM30922



RM30923



RM30Y02



RM30Y04



RM30Y05



RM30Y06



RM30Y07



RM30Y08



RM30Y10



RM30Y11

Vous ne trouvez pas la pièce que vous cherchez? Appelez au 1-877-838-1399 ou écrivez-nous un courriel à support@rmstator.com
 Pour vérifier la compatibilité avec les pièces d'origine, allez sur www.rmstator.com

SYSTÈME D'ALLUMAGE

Pour voir les numéros de remplacement OEM, les spécifications et autres informations, visitez www.rmstator.com

Technologie améliorée

Cette étiquette indique que le produit possède une technologie améliorée qui peut soit abaisser la température afin d'offrir une meilleure durée de vie à la pièce soit arrêter le système pour protéger les pièces électroniques importantes avant qu'elles brûlent. Cette étiquette indique aussi les produits qui offrent de meilleures performances que la pièce d'origine.

Joint d'étanchéité

Vous n'utiliserez pas le même filtre à huile une deuxième fois, n'est-ce pas? Alors pourquoi considérer garder votre vieux joint d'étanchéité? Évitez les maux de tête et installez un nouveau joint d'étanchéité chaque fois que vous ouvrez le moteur.

Connecteurs

Assurez-vous que vos connecteurs sont en bon état de marche en les remplaçant au moment de changer votre pièce électrique. Magasinez vos connecteurs à www.rmstator.com/connecteurs.

Extracteur de volant moteur

Retirer un rotor ou un volant moteur semble assez facile, donc pourquoi en parler? Parce que ce n'est pas toujours aussi facile que ça en a l'air. La corrosion, les cycles d'échauffement ou un trop grand couple appliqué au boulon de fixation peuvent rendre le volant moteur difficile à retirer. Plusieurs mécaniciens s'en remettent à utiliser une barre de distension (*large breaker bar*) ou une clé à chocs pneumatique (*air impact tool*) lorsqu'un volant moteur est difficile à retirer. Évitez ces techniques autant que possible, car vous êtes certain d'endommager le volant moteur, l'extracteur ou même le vilebrequin, ce qui donne assurément de très coûteux résultats.

Lorsque vous retirez votre volant moteur, assurez-vous d'avoir le bon extracteur de volant moteur. Sinon vous risquez d'endommager sérieusement votre vilebrequin, ce qui vous coûtera très cher. N'oubliez pas de bien lubrifier les pièces avant de commencer et n'utilisez que des outils à main. Vous devez toujours porter votre équipement de sécurité, comme des gants et des lunettes de protection. N'hésitez pas à nous contacter si vous avez des questions sur l'utilisation de nos extracteurs.

PRODUITS / SYSTÈME D'ALLUMAGE

CC	MODÈLE	DE	À	STATOR	BOBINE CAPTEUR À INDUCTION	BOBINE D'ALLUMAGE EXTERNE
KAWASAKI						
750	750 SS	1992	1995	RÉPAR.	RM00102 ^m	
750	750 ST	1994	1995	RÉPAR.	RM00102 ^m	
750	750 Super Sport XI	1993	1995	RÉPAR.	RM00102 ^m	
750	750Xi R	1994	1994	RÉPAR.	RM00102 ^m	
SEA-DOO						
130	GTS	2011	2015	RÉPAR.		RM06054
155	GTI	2009	2015	RÉPAR.		RM06054
155	GTX	2009	2015	RÉPAR.		RM06054
155	WAKE	2009	2015	RÉPAR.		RM06054
180	SP	2012	2012	RÉPAR.		RM06054
210	Challenger	2010	2012	RÉPAR.		RM06054
210	SP	2011	2012	RÉPAR.		RM06054
210	WAKE	2010	2012	RÉPAR.		RM06054
215	GTR	2012	2015	RÉPAR.		RM06054
215	GTX	2009	2015	RÉPAR.		RM06054
215	RXP	2009	2009	RÉPAR.		RM06054
215	WAKE	2009	2015	RÉPAR.		RM06054
230	SP	2011	2012	RÉPAR.		RM06054
230	WAKE	2009	2012	RÉPAR.		RM06054
255	GTX	2009	2009	RÉPAR.		RM06054
255	RXP	2009	2011	RÉPAR.		RM06054
255	RXT	2009	2009	RÉPAR.		RM06054
260	GTX	2010	2015	RÉPAR.		RM06054
260	RXP	2012	2015	RÉPAR.		RM06054
260	RXT	2010	2013	RÉPAR.		RM06054
260	RXT	2015	2015	RÉPAR.		RM06054
580	GT	1990	1991	RM01381 ^b		
580	GTS	1992	1994	RM01383 ^b		
580	GTX	1992	1994	RM01383 ^b		
580	SP	1989	1991	RM01381 ^b		
580	SP	1992	1994	RM01383 ^b		
580	SP	1995	1996	RM01380 ^{mb}		
580	SPI	1993	1994	RM01383 ^b		
580	SPI	1995	1996	RM01380 ^{mb}		
580	XP	1991	1991	RM01381 ^b		
650	GTX	1995	1995	RM01380 ^{mb}		
650	SPX	1995	1995	RM01380 ^{mb}		
650	XP	1992	1992	RM01383 ^b		
650	XP	1993	1994	RM01382 ^b		
650	XPI	1994	1994	RM01383 ^b		
720	GS	1997	2001	RM01380 ^{mb}		
720	GSI	1997	1997	RM01380 ^{mb}		
720	GTI	1999	2005	RM01380 ^{mb}		
720	GTS	1998	2000	RM01380 ^{mb}		
720	HX	1995	1997	RM01380 ^{mb}		
720	SP	1997	1997	RM01380 ^{mb}		
720	SPX	1993	1994	RM01383 ^b		
720	SPX	1996	1996	RM01380 ^{mb}		
720	XP	1995	1995	RM01380 ^{mb}		
780	SPX	1997	1997	RM01380 ^{mb}		
782	Challenger	1996	1997	RM01340 ^m		
800	3D RFI	2005	2005	RÉPAR.		RM06021
800	GSX	1996	1998	RM01340 ^m		
800	GTI	2003	2005	RÉPAR.		RM06021
800	GTX	1996	1997	RM01340 ^m		
800	GTX	2000	2002	RÉPAR.		RM06021
800	SPX	1997	1999	RM01340 ^m		
800	XP	1995	1997	RM01340 ^m		
900	Spark	2014	2015	RM01234		
950	Sportster	2000	2003	RM01340 ^m		
951	GSX	1998	1999	RM01340 ^m		

Vous ne trouvez pas la pièce que vous cherchez? Appelez au 1-877-838-1399 ou écrivez-nous un courriel à support@rmstator.com
 Pour vérifier la compatibilité avec les pièces d'origine, allez sur www.rmstator.com

SYSTÈME D'ALLUMAGE

PRODUITS / SYSTÈME D'ALLUMAGE

CC	MODÈLE	DE	À	STATOR	BOBINE CAPTEUR À INDUCTION	BOBINE D'ALLUMAGE EXTERNE
951	GTX	1998	2002	RM01340 ^m		
951	LRV	2000	2001	RM01340 ^m		
951	RX	2000	2002	RM01340 ^m		
951	XP	1998	2002	RM01340 ^m		
1500	Challenger	2005	2012	RÉPAR.		RM06054
1500	GTI	2007	2013	RÉPAR.		RM06054
1500	GTX	2003	2005	RÉPAR.		RM06054
1500	GTX	2007	2008	RÉPAR.		RM06054
1500	RXT	2007	2008	RÉPAR.		RM06054
1500	Speedster	2007	2012	RÉPAR.		RM06054
1500	Sportster	2003	2006	RÉPAR.		RM06054
1564	Speedster	1998	1999	RM01340 ^m		
3000	Islandia	2006	2007	RÉPAR.		RM06054
3000	Islandia	2009	2009	RÉPAR.		RM06054
3000	Speedster	2004	2012	RÉPAR.		RM06054
3000	Utopia	2006	2009	RÉPAR.		RM06054
4200	Challenger	2007	2012	RÉPAR.		RM06054
YAMAHA						
650	Super Jet	1990	1993	RM01371 ^{pb}		
650	VXR 650	1991	1993	RM01371 ^{pb}		
650	VXR 650	1995	1995	RM01371 ^{pb}		
650	Wave Runner 650	1990	1993	RM01371 ^{pb}		
650	Wave Runner 650	1995	1995	RM01371 ^{pb}		
700	FX 1 FX700	1994	1995	RM01371 ^{pb}		
700	Super Jet	1995	1995	RM01371 ^{pb}		
700	VXR 700	1993	1994	RM01371 ^{pb}		
700	Wave Blaster 700	1993	1995	RM01371 ^{pb}		
700	Wave Runner 700	1994	1995	RM01371 ^{pb}		
700	Wave Runner 700	1997	1997	RM01371 ^{pb}		
1000	Waverunner FX 1000	2002	2004	RM01124 ^m		
1000	Waverunner FX 1000	2005	2008	RM01124 ^m		RM06036-W126
1100	AR 210	2006	2014	RM01124 ^m		
1100	SR 210	2006	2007	RM01124 ^m		
1100	SX 210	2006	2008	RM01124 ^m		
1100	SX 210	2010	2014	RM01124 ^m		
1100	Waverunner FX 1000	2004	2008	RM01124 ^m		RM06036-W126
1100	Waverunner VX 1100	2005	2013	RM01124 ^m		RM06036-W126
1100	Waverunner VX 1100	2014	2014	RÉPAR.		RM06036-W126
1300	GP 1300 R	2003	2008	RM01124 ^m		
2000	AR 230	2004	2006	RM01124 ^m		
2000	SR 230	2003	2005	RM01124 ^m		
2000	SR 230	2007	2007	RM01124 ^m		
2000	SX 230	2004	2006	RM01124 ^m		
2100	212 SS	2008	2010	RM01124 ^m		
2100	212 X	2008	2010	RM01124 ^m		
2100	232 Limited	2008	2009	RM01124 ^m		
2100	AR 230	2005	2007	RM01124 ^m		
2100	AR 230	2009	2009	RM01124 ^m		
2100	SX 230	2005	2009	RM01124 ^m		

NOTES

m : Cette pièce n'est pas une installation directe. Elle requiert un minimum de connaissances en mécanique afin d'être installée.

RÉPAR. : Nous pouvons réparer presque tous les stators. Appelez au **1-877-838-1399** pour plus d'information et pour savoir si la pièce peut être réparée.

P : Le stator inclut la bobine de capteur à induction.

b : Le stator inclut la plaque d'allumage.

Vous ne trouvez pas la pièce que vous cherchez? Appelez au **1-877-838-1399** ou écrivez-nous un courriel à support@rmstator.com
Pour vérifier la compatibilité avec les pièces d'origine, allez sur www.rmstator.com

SYSTÈME D'ALLUMAGE

PRODUITS / SYSTÈME D'ALLUMAGE



RM00102



RM01124



RM01234



RM01340



RM01371



RM01380



RM01381



RM01382




RM01383



RM06021



RM06036-W126



RM06054

Vous ne trouvez pas la pièce que vous cherchez? Appelez au **1-877-838-1399** ou écrivez-nous un courriel à support@rmstator.com
Pour vérifier la compatibilité avec les pièces d'origine, allez sur www.rmstator.com

SYSTÈME D'ALLUMAGE

SYSTÈME DE DÉMARRAGE

Pour voir les numéros de remplacement OEM, les spécifications et autres informations, visitez www.rmstator.com

Technologie améliorée

Cette étiquette indique que le produit possède une technologie améliorée qui peut soit abaisser la température afin d'offrir une meilleure durée de vie à la pièce soit arrêter le système pour protéger les pièces électroniques importantes avant qu'elles brûlent. Cette étiquette indique aussi les produits qui offrent de meilleures performances que la pièce d'origine.

Joint d'étanchéité

Vous n'utiliserez pas le même filtre à huile une deuxième fois, n'est-ce pas? Alors pourquoi considérer garder votre vieux joint d'étanchéité? Évitez les maux de tête et installez un nouveau joint d'étanchéité chaque fois que vous ouvrez le moteur.

Connecteurs

Assurez-vous que vos connecteurs sont en bon état de marche en les remplaçant au moment de changer votre pièce électrique. Magasinez vos connecteurs à www.rmstator.com/connecteurs.

Extracteur de volant moteur

Retirer un rotor ou un volant moteur semble assez facile, donc pourquoi en parler? Parce que ce n'est pas toujours aussi facile que ça en a l'air. La corrosion, les cycles d'échauffement ou un trop grand couple appliqué au boulon de fixation peuvent rendre le volant moteur difficile à retirer. Plusieurs mécaniciens s'en remettent à utiliser une barre de distension (*large breaker bar*) ou une clé à chocs pneumatique (*air impact tool*) lorsqu'un volant moteur est difficile à retirer. Évitez ces techniques autant que possible, car vous êtes certain d'endommager le volant moteur, l'extracteur ou même le vilebrequin, ce qui donne assurément de très coûteux résultats.

Lorsque vous retirez votre volant moteur, assurez-vous d'avoir le bon extracteur de volant moteur. Sinon vous risquez d'endommager sérieusement votre vilebrequin, ce qui vous coûtera très cher. N'oubliez pas de bien lubrifier les pièces avant de commencer et n'utilisez que des outils à main. Vous devez toujours porter votre équipement de sécurité, comme des gants et des lunettes de protection. N'hésitez pas à nous contacter si vous avez des questions sur l'utilisation de nos extracteurs.

PRODUITS / SYSTÈME DE DÉMARRAGE

CC	MODÈLE	DE	À	LANCEUR DE DÉMARREUR
KAWASAKI				
120	Jet Mate	1989	1992	RM16000
650	650 SC	1991	1995	RM16000
650	650 SX	1987	1993	RM16000
650	650 X2	1986	1987	RM16000
650	650 X2	1989	1995	RM16000
650	TS Tandem Sport	1989	1995	RM16000
750	750 SS	1992	1995	RM16000
750	750 SX	1993	1995	RM16000
750	750 SXI	1995	1997	RM16000
750	750 XI Sport	1998	1999	RM16000
750	750 XIR	1994	1994	RM16000
750	750 ZXi	1995	1997	RM16000
750	ST	1994	1995	RM16000
750	STS	1995	1996	RM16000
750	Super Sport XI	1993	1997	RM16000
750	SXI PRO	1998	2002	RM16000
800	800 SX-R	2003	2011	RM16000
900	900 STS	2001	2002	RM16000
900	900 STX	1997	2006	RM16000
900	900 ZXi	1995	1997	RM16000
1070	Ultra 130	2002	2004	RM16000
1100	1100 STX	1997	2003	RM16000
1100	1100 Zxi	1996	2003	RM16000
POLARIS				
650	SL 650	1992	1995	RM16003
650	SL 650 STD	1995	1995	RM16003
700	Freedom	2002	2004	RM16003
700	Hurricane	1996	1997	RM16003
700	SL	1997	1997	RM16003
700	SL 700	1996	1997	RM16003
700	SL 780	1996	1997	RM16003
700	SL 900	1996	1997	RM16003
700	SLH 700	1998	2001	RM16003
700	Virage	2000	2004	RM16003
750	SL 750	1993	1995	RM16003
750	SLT 700	1996	1997	RM16003
750	SLT 750	1994	1995	RM16003
750	SLT 780	1996	1997	RM16003
750	SLTH 700	1998	1999	RM16003
785	Pro 785	1999	2000	RM16003
800	Octane 800	2002	2004	RM16003
1050	SLTX 1050	1996	1999	RM16003
1050	SLX 1050	1999	1999	RM16003
1050	SLX 1150	2000	2001	RM16003
1050	SLX 780	1995	1996	RM16003
1050	SLX 785 PRO	1997	1998	RM16003
1050	SLXH 1050	1998	1998	RM16003
1100	Genesis	1999	2004	RM16003
1200	MSX	2004	2004	RM16003
1200	Pro 1200	2000	2001	RM16003
YAMAHA				
650	Super Jet	1990	1993	RM16006
650	VXR 650	1991	1992	RM16006
650	VXR 650	1995	1995	RM16006
650	Wave Runner 650	1990	1993	RM16006
650	Wave Runner 650	1995	1996	RM16006
700	FX 1 FX700	1994	1995	RM16006
700	SJ 700	2001	2004	RM16006
700	Super Jet	1995	2000	RM16006
700	Super Jet	2003	2013	RM16006
700	VXR 700	1993	1994	RM16006
700	Wave Blaster 700	1993	1996	RM16006
700	Wave Raider 700	1994	1997	RM16006
700	Wave Runner 700	1994	1997	RM16006
700	Wave Venture 700	1996	1996	RM16006
700	Wave Venture 700	1998	1998	RM16006
700	XL 700	1999	2004	RM16006
700	XLT 700	2003	2003	RM16006
760	GP 760	1999	2000	RM16006

Vous ne trouvez pas la pièce que vous cherchez? Appelez au **1-877-838-1399** ou écrivez-nous un courriel à support@rmstator.com
 Pour vérifier la compatibilité avec les pièces d'origine, allez sur www.rmstator.com

PRODUITS / SYSTÈME DE DÉMARRAGE

CC	MODÈLE	DE	À	LANCEUR DE DÉMARREUR
760	Wave Blaster 760	1996	1997	RM16006
760	Wave Raider 760	1996	1996	RM16006
760	Wave Runner 760	1998	1998	RM16006
760	Wave Venture 760	1997	1997	RM16006
760	XL 760	1998	1999	RM16006
800	GP 800	1998	1998	RM16006
800	GP 800	2000	2002	RM16006
800	GP 800	2005	2005	RM16006
800	GP 800 R	2003	2004	RM16006
800	XA 800	2004	2004	RM16006
800	XL 800	2000	2000	RM16006
800	XL 800 Z	2001	2001	RM16006
800	XLT 800	2002	2003	RM16006
1100	AR 210	2003	2005	RM16007
1100	Exciter 135	1999	1999	RM16007
1100	Exciter 270	1999	1999	RM16007
1100	Wave Raider 1100	1995	1996	RM16006
1100	Wave Venture 1100	1996	1997	RM16006
1200	GP 1200	1997	2002	RM16006
1200	SUV 1200	1999	2001	RM16006
1200	SUV 1200	2003	2003	RM16006
1200	SV 1200	2002	2002	RM16006
1200	SV 1200	2004	2004	RM16006
1200	XA 1200	2004	2004	RM16006
1200	XL 1200	1998	2001	RM16006
1200	XLT 1200	2002	2003	RM16006
1200	XLT 1200	2005	2005	RM16006
1300	GP 1300 R	2003	2008	RM16006
1800	XR 1800	2000	2001	RM16007
2000	LS 2000	1999	2003	RM16007
2100	Exciter 220	1996	1998	RM16007
2200	LX 2000	2002	2002	RM16007
2200	LX 210	2003	2005	RM16007



RM16000



RM16003



RM16006



RM16007

Vous ne trouvez pas la pièce que vous cherchez? Appelez au 1-877-838-1399 ou écrivez-nous un courriel à support@rmstator.com
Pour vérifier la compatibilité avec les pièces d'origine, allez sur www.rmstator.com

SYSTÈME DE DÉMARRAGE

OUTILS ET PRODUITS DIVERS

Pour voir les numéros de remplacement OEM, les spécifications et autres informations, visitez www.rmstator.com



Technologie améliorée

Cette étiquette indique que le produit possède une technologie améliorée qui peut soit abaisser la température afin d'offrir une meilleure durée de vie à la pièce soit arrêter le système pour protéger les pièces électroniques importantes avant qu'elles brûlent. Cette étiquette indique aussi les produits qui offrent de meilleures performances que la pièce d'origine.

Joint d'étanchéité

Vous n'utiliserez pas le même filtre à huile une deuxième fois, n'est-ce pas? Alors pourquoi considérer garder votre vieux joint d'étanchéité? Évitez les maux de tête et installez un nouveau joint d'étanchéité chaque fois que vous ouvrez le moteur.

Connecteurs

Assurez-vous que vos connecteurs sont en bon état de marche en les remplaçant au moment de changer votre pièce électrique. Magasinez vos connecteurs à www.rmstator.com/connecteurs.

Extracteur de volant moteur

Retirer un rotor ou un volant moteur semble assez facile, donc pourquoi en parler? Parce que ce n'est pas toujours aussi facile que ça en a l'air. La corrosion, les cycles d'échauffement ou un trop grand couple appliqué au boulon de fixation peuvent rendre le volant moteur difficile à retirer. Plusieurs mécaniciens s'en remettent à utiliser une barre de distension (*large breaker bar*) ou une clé à chocs pneumatique (*air impact tool*) lorsqu'un volant moteur est difficile à retirer. Évitez ces techniques autant que possible, car vous êtes certain d'endommager le volant moteur, l'extracteur ou même le vilebrequin, ce qui donne assurément de très coûteux résultats.

Lorsque vous retirez votre volant moteur, assurez-vous d'avoir le bon extracteur de volant moteur. Sinon vous risquez d'endommager sérieusement votre vilebrequin, ce qui vous coûtera très cher. N'oubliez pas de bien lubrifier les pièces avant de commencer et n'utilisez que des outils à main. Vous devez toujours porter votre équipement de sécurité, comme des gants et des lunettes de protection. N'hésitez pas à nous contacter si vous avez des questions sur l'utilisation de nos extracteurs.

/ CAPUCHONS DE BOUGIE

CONFIGURATION	# PIÈCE RMSTATOR	# PIÈCE NGK	# PIÈCE STOCK	RÉSISTANCE
	RM07100	LB01EP LB05EP	8328 8020	1K OHM 5K OHM
	RM07102	N.D.	N.D.	N.D.
	RM07103	TB05EMA	8636	5K OHM
	RM07104	VB05FP VD05FP	8413 8429	5K OHM
	RM07107	N.D.	N.D.	N.D.

Vous ne trouvez pas la pièce que vous cherchez? Appelez **1-877-838-1399** ou écrivez-nous un courriel à support@rmstator.com
 Pour voir les numéros de remplacement OEM, allez sur www.rmstator.com



RM03800 / Régulateur redresseur de courant robuste

- Régulateur 12 volts utilisé par plusieurs gagnants Baja.
- Régulateur redresseur robuste amélioré.
- Pour une utilisation avec tous les feux halogènes classiques et de quartz.
- Contrôle précis de la tension, élimine le bris de l'ampoule.
- Réduit le scintillement et l'atténuation.
- Installation simple.
- Fonctionne avec toutes les pièces d'origine.
- Évalué à 225 watts.
- Tous les produits sont testés.
- Garantie limitée d'un an.



RM03900 / Régulateur redresseur de voltage

- Un remplacement direct à votre unité d'origine.
- Installation directe, montage direct, installation facile.
- Aucun assemblage requis.
- Plus haut grade de composants électroniques.
- Dissipateur thermique et capacités de charge améliorés.
- La qualité est supérieure au produit d'origine (OEM).
- Tous les produits sont testés.
- Garantie limitée d'un an.



RM09021 / Interrupteur de treuil à relais solénoïde universel

- Produit universel pour les VTT.
- Fonctionne avec tous les treuils jusqu'à 4500 lb.
- Équipement de fixation inclus.
- Tous les produits sont testés.
- Garantie limitée d'un an.



RM11303 / Extracteur de volant moteur universel

- Outil indispensable pour retirer le volant moteur sans causer de dommage
- Pièce universelle fonctionne sur les motoneiges, motomarines, motos, tronçonneuses, tondeuses, moteurs hors-bord Mercury et plusieurs autres. *
- Fabriqué à partir d'un bloc d'acier, avec un revêtement d'oxyde pour prévenir la corrosion
- La qualité est supérieure au matériel OEM
- Garantie limitée d'un an

* Fonctionne avec la plupart des volants moteurs ayant 3 trous filetés pour les extracteurs autour du trou central pour le volant moteur. Un outil indispensable pour tout mécanicien.



RM30510H / Régulateur de voltage Mosfet universel amélioré

Compatible avec tout modèle ayant un système de charge 1 phase ou 3 phases. Fonctionne à plus basse température que les régulateurs à diodes d'origine. De plus, le redresseur possède une protection contre la surchauffe. Au lieu de brûler, il s'éteindra temporairement pour se refroidir.

- Un remplacement direct à votre unité d'origine.
- Installation directe, montage direct, installation facile.
- Peut être utilisé pour améliorer les stators à 2 ou 3 fils.
- Dissipateur amélioré et meilleure capacité de charge.
- Plus haut grade de composantes électronique.
- La qualité est supérieure au matériel d'origine (OEM).



RM30511H / Régulateur de voltage Mosfet universel amélioré

Fonctionne à plus basse température que les régulateurs à diodes d'origine. De plus, le redresseur possède une protection contre la surchauffe. Au lieu de brûler, il s'éteindra temporairement pour se refroidir.

- Peut tolérer jusqu'à 350 watts.
- Distance entre les trous de fixation : 103 mm.
- Nombre de fils : 7
- Vous devez réinstaller votre connecteur original.
- Une fois votre connecteur réinstallé, notre pièce devient un remplacement direct à votre unité d'origine.
- La qualité est supérieure au régulateur d'origine (OEM).
- Dissipateur thermique amélioré et meilleure capacité de charge.
- Plus haut grade de composantes électroniques.
- Tous les produits sont testés.
- Garantie limitée d'un an.



RM30512H / Régulateur redresseur de voltage universel

Fonctionne à plus basse température que les régulateurs à diodes d'origine. De plus, le redresseur possède une protection contre la surchauffe. Au lieu de brûler, il s'éteindra temporairement pour se refroidir.

- Peut tolérer jusqu'à 350 watts.
- Distance entre les trous de fixation : 95 mm.
- Nombre de fils : 7
- Vous devez réinstaller votre connecteur original.
- Une fois votre connecteur réinstallé, notre pièce devient un remplacement direct à votre unité d'origine.
- La qualité est supérieure au régulateur d'origine (OEM).
- Dissipateur thermique amélioré et meilleure capacité de charge.
- Plus haut grade de composants électroniques.
- Tous les produits sont testés.
- Garantie limitée d'un an.



RM30513H / Régulateur de voltage Mosfet universel

Fonctionne à plus basse température que les régulateurs à diodes d'origine. De plus, le redresseur possède une protection contre la surchauffe. Au lieu de brûler, il s'éteindra temporairement pour se refroidir.

CONTACT

Sans frais (Canada & USA) : 1-877-838-1399
Local & International : 819-849-7333
Télec. : 819-849-6660

Pour les communications écrites, FAQ et plus, visitez notre site web de support
support-fr.rmstator.com ou contactez-nous par courriel au support@rmstator.com

Heures d'ouverture (Heure normale de l'est)

Lundi au jeudi : 8 h à 17 h
Vendredi : 8 h à 16 h
Samedi et dimanche : Fermé

Siège social

Siège social canadien

541, Main Ouest, Coaticook
(Québec) Canada J1A 1R2

Adresses de retour RMSTATOR

Clients canadiens et internationaux

RMSTATOR
541, Main Ouest, Coaticook
(Québec) Canada, J1A 1R2

Clients américains

RMSTATOR
395 Caswell Ave
Derby line VT 05830

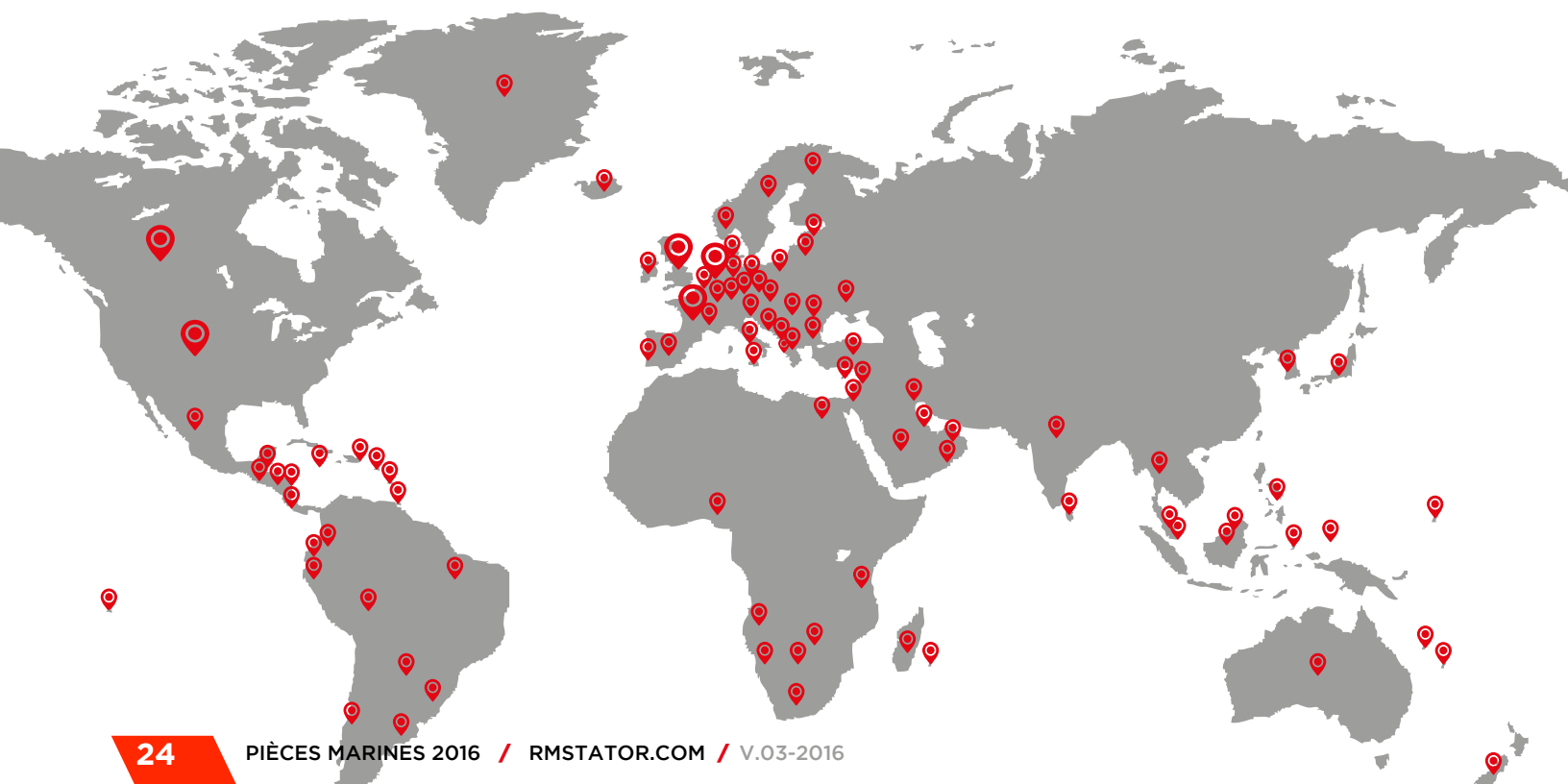
Livraison des commandes

Les commandes reçues avant 11 h 30
HNE seront livrées le jour même.

Ventes

Toute demande de renseignements de vente,
nouveaux comptes d'entreprise et opportunités
doivent être envoyées à ventes@rmstator.com

RMSTATOR à travers le monde



RMSTATOR

Sans frais : 1-877-838-1399

www.rmstator.com



GUILLAUME



JEAN-MICHEL



LUCIE



ROGER



SHARON



SUSAN



LÉANNE



LAURENT



PHOEBE



SYLVAIN



SEAN



LIONEL



MICHEL



SHEILA



LA PUISSANCE
DANS LE POWERSPORT
— DEPUIS 1993 —



EDIN



JESSICA



MÉLANIE



SÉBASTIEN



VÉRONIQUE



PHÉBÉE



KIMBERLY



SIMON



CÉDRIC



CHELSEA